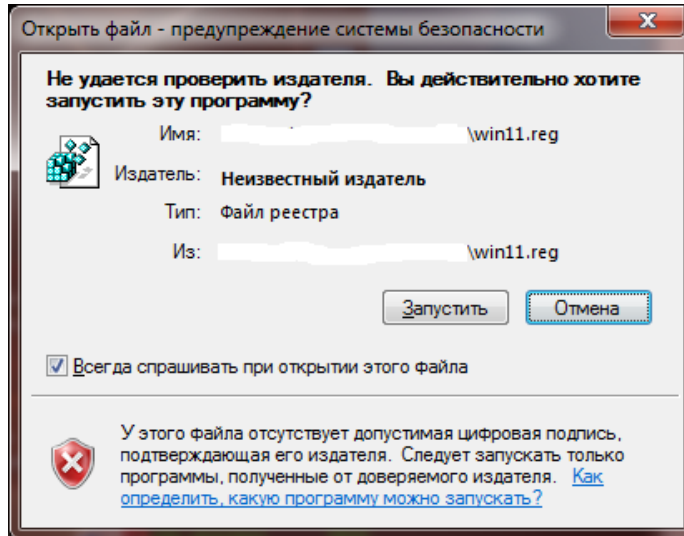
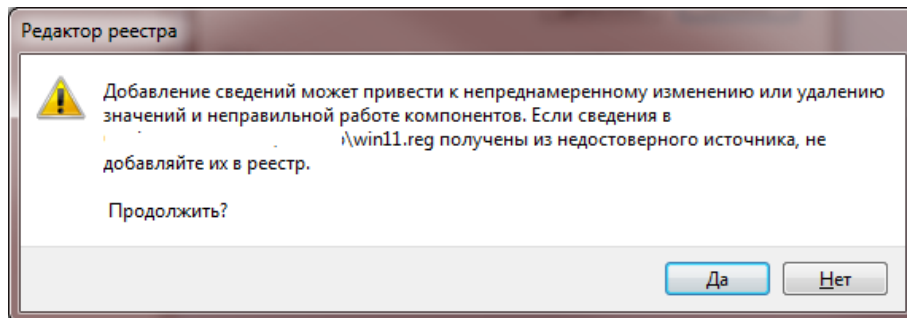


## Подключение к проверочному экземпляру ПО

- скопировать и запустить файл «win11.reg»
- появится предупреждение, подтвердить запуск программы



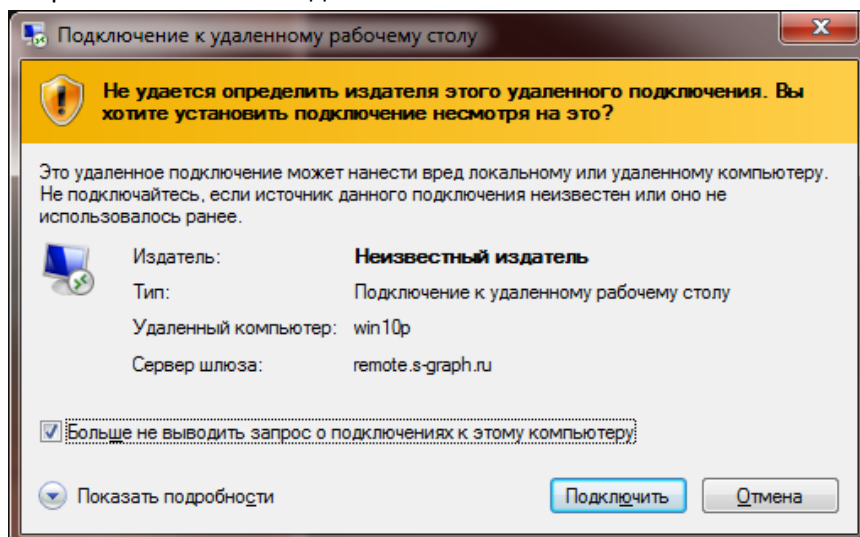
- 
- подтвердить внесение изменений в реестр



- 
- появится надпись об успешном внесении изменений в реестр



- 
- скопировать и запустить ярлык подключения «win10p.rdp»
- если появится предупреждение перед подключением, нажать «Больше не выводить запрос ...» и нажать «Подключить»



-

- Имя пользователя и пароль сообщается отдельно
- После подключения к рабочему столу, программа запускается через ярлык «СГРАФ»



- Имя пользователя программы и пароль сообщаются отдельно